

# BBA pompe centrifuge auto-amorçante

**Type: B 250 BVGSMC**

10 " pompe en fonte au chassis en acier



## En général:

La pompe centrifuge auto-amorçante B 250 (10") est une pompe robuste avec débit max. de 680 m<sup>3</sup>/h, hauteur max. de 22 m et granulométrie de 70 mm.

Grace à la construction avec turbine ouverte multicanaux, bague d'usure interchangeable et grands couvercles pour nettoyage, la pompe est propre à pomper eaux claires et chargés. La pompe est utilisée dans diverses marchés.

## Applications:

Marine, industrie, BTP, irrigation, eaux pollués, agriculture et horticulture.



## Spécifications techniques:

### Pompe centrifuge:

type : **B 250 BVGSMC**  
débit max. : 680 m<sup>3</sup>/h  
hauteur max. : 22 m  
turbine diam. : 304 mm  
granulométrie : 70 mm  
vitesse : 1500 tpm  
Asp. / ref. : asp. DN 250  
ref. DN 250

### Matériaux:

corps : acier ST37 – 1.0036  
corps garniture : fonte GG 20 – 0.6020  
bague d'usure : fonte GG 20 – 0.6020  
turbine : fonte GG 40 – 0.6040  
garniture : garniture mécanique  
garn. surfaces : carbide de silicium  
arbre : acier C45 – 1.1191  
matériel fixation: acier 8.8 galvanisé el.  
joints : NBR / Papier

### Moteur électrique:

puissance : 37.0 kW – 4 pole  
voltage : 3 ph 400/660 Volt  
classe protection : IP 55, ISO F  
exécution : pompe au chassis en acier  
poids : 923 kg

### Options série B:

#### Garnitures mécaniques:


Garniture MG1 sic/sic/EPDM  
Garniture TW graphite /ceramic/nitril  
graphite /ceramic/nitril  
Carbide de tungsten/viton

#### Joints:

NBR (Perbunan)  
Viton (FPM)  
EPDM  
Teflon (PTFE)

#### Extra:

+F brides DIN  
+FK brides DIN inox 316  
+BI turbine: bronze; arbre: inox 316  
+BII turbine-bague d'usure: bronze; arbre: inox 316  
+KI turbine-arbre: inox 316  
+KII turbine-bague d'usure-arbre: inox 316  
+P perma lubrification  
+VP verre à graisse  
+T trolley  
60 Hz moteur 440 V – 60 Hz



## BBA Pumps BV

Edisonstraat 12, 7006 RD  
P.O. Box 498, 7000 AL  
Doetinchem

## Pumps for results

Tel. (+31) 314 36 84 36  
Fax. (+31) 314 37 84 03

[www.bbapumps.com](http://www.bbapumps.com)  
[info@bbapumps.com](mailto:info@bbapumps.com)

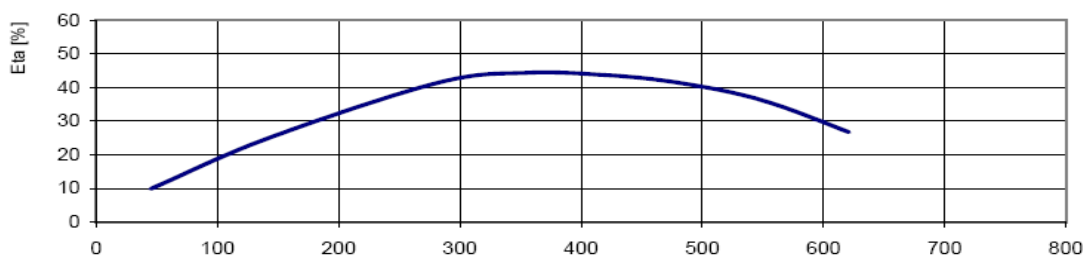
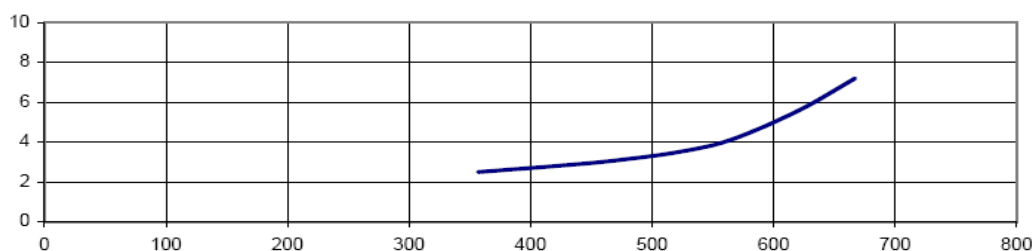
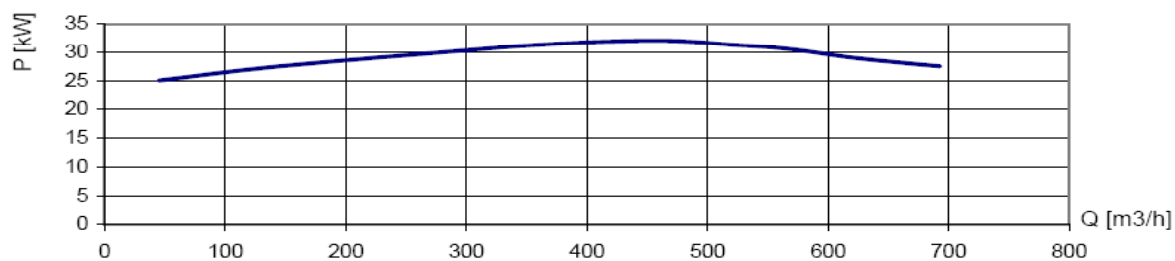
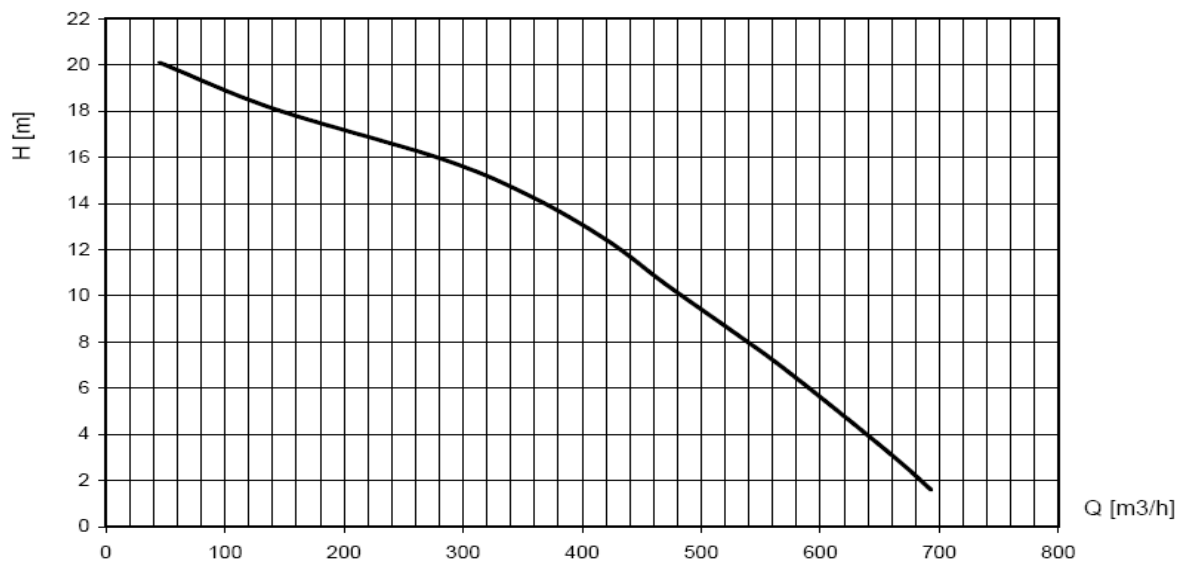
# BBA pompe centrifuge auto-amorçante

Type: B 250 BVGSMC

10 " pompe en fonte au chassis en acier



Pomptype / Pumpentyp / Pump type	: B250 G
Toerental / Drehzahl / Speed	: 1475 rpm
Waaier / Laufrad / Impeller	: "open" 304 mm
Slijtplaat / Verschleissplatte / Wear plate	:
Vrije doorlaat / Freier Durchgang / Free passage	: 70 mm
Zuig / Saug / Suction	: DN 300
Pers / Druck / Discharge	: DN 300



International standard ISO 9906

Grafiek / Kennlinie / Curve:

2003186

**BBA Pumps BV**

Edisonstraat 12, 7006 RD  
P.O. Box 498, 7000 AL  
Doetinchem

**Pumps for results**

Tel. (+31) 314 36 84 36  
Fax. (+31) 314 37 84 03

www.bbapumps.com  
info@bbapumps.com

# BBA pompe centrifuge auto-amorçante

Type: B 250 BVGSMC

10 " pompe en fonte au chassis en acier

